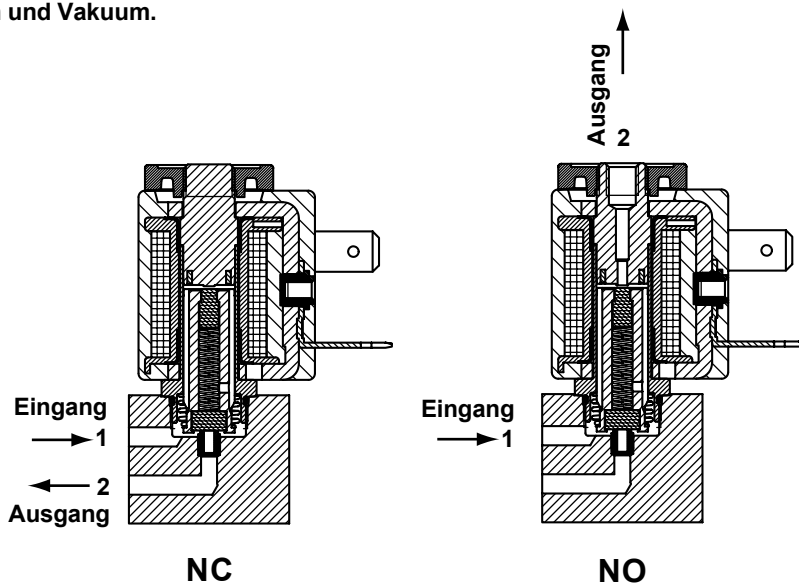


Direkt wirkende Magnetventile, für neutrale Medien und Vakuum.

Spule 22 mm

Technische Daten	
Umgebungstemp.	- 10°C bis + 50°C
Ansprechzeit	5- 8 ms
Einbaulage	Beliebig
Standard Dichtungswerkstoffe*	NBR, FPM, EPDM
Abmessungen	Seite 2/2
Daten Magnetspulen	Seite 2/2
Daten Stecker	Seite 2/2




* Spezielle Dichtungswerkstoffe auf Anfrage

Funktion	Symbol	NW mm	*Kv	Druckbereich (bar)			Leistungsaufnahme		TABELLE A Hauptcode
				min.	max. DC =	max. AC ~	Watt DC =	V.A. AC Anz. Halt	
2/2 Normal Geschlossen (NC) 	1.2	0.5	0	-	26	-	9	7.5	N2M112
	1.2	0.5	0	15	-	5	-	-	N2M612
	1.6	1.1	0	-	15	-	9	7.5	N2M116
	1.6	1.1	0	7.5	-	5	-	-	N2M616
2/2 Normal Offen (NO) 	1.2	0.5	0	-	12	-	9	7.5	N2M212
	1.2	0.5	0	12	-	5	-	-	N2M712
	1.6	1.1	0	-	10	-	9	7.5	N2M216
	1.6	1.1	0	10	-	5	-	-	N2M716

*l/min. Wasser bei Δ P 1 bar

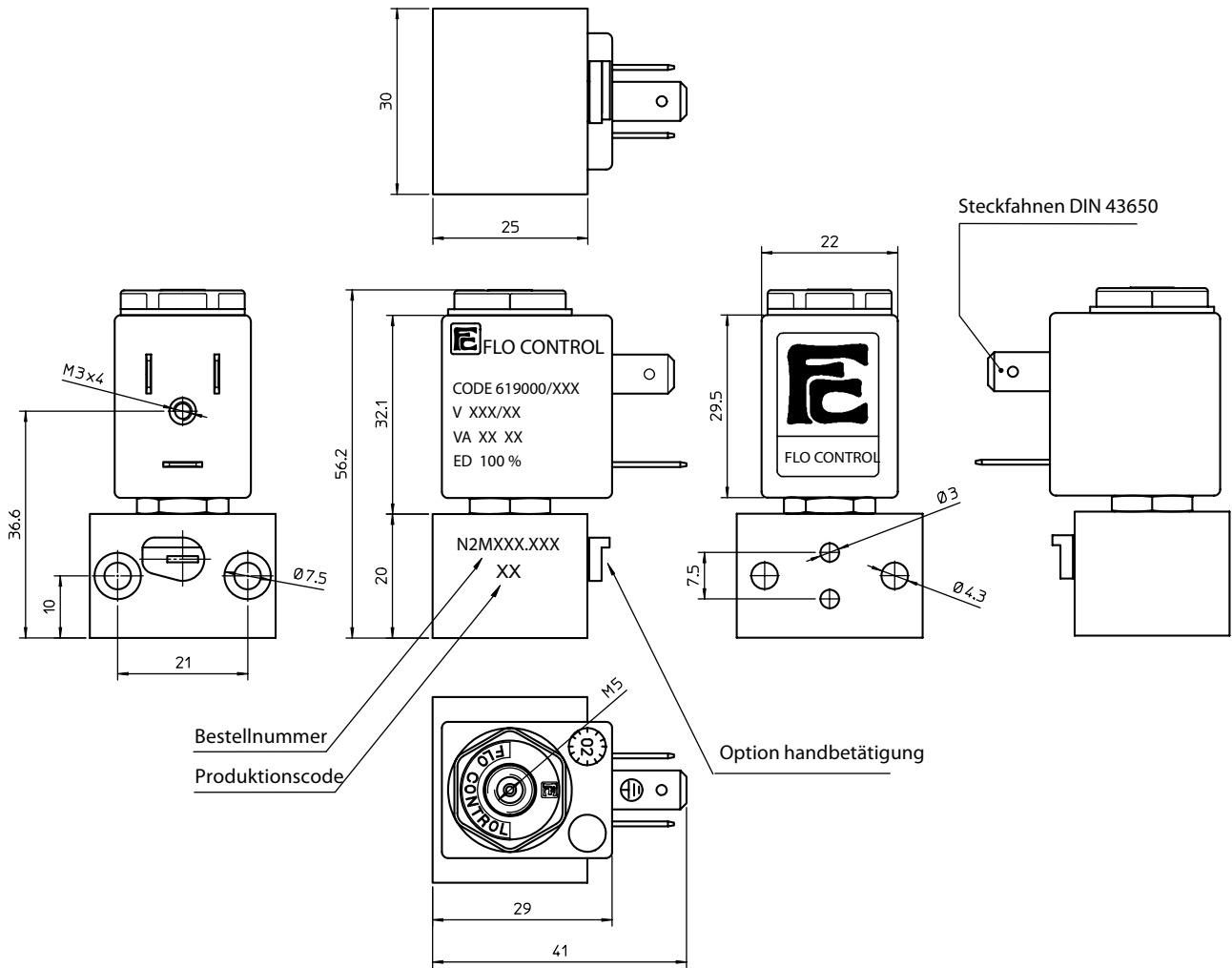
Bestellcode



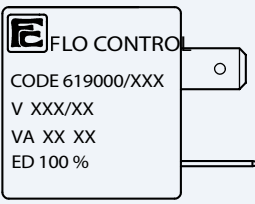
Hauptcode	Ankerrohr		Abdichtungen		Handbetätigung		Spulencode
	Code	Werkstoff	Code	Werkstoff	Code	Typ	
Tabelle A	A	Edelstahl AISI 303 (Werkstoff 1.4305)	B	NBR	0	Keine	Tabelle B Seite 2/2
	D	Messing	V	FPM	1	Messing Schraube	
			E	EPDM	4	Plastikhebel	

Direkt wirkende Magnetventile, für neutrale Medien und Vakuum.

Spule 22 mm



Gewicht 115 g

Magnetspulenauswahl	TABELLE B			
	Spannung	Spulencode		
		~ 50 Hz	~ 60 Hz	= DC
 <p>FLO CONTROL CODE 619000/XXX V XXX/XX VA XX XX ED 100 %</p>	6	-	-	461
	12	-	-	466
	24	411	444	471
	48	416	-	476
	110	421	-	481
	115	-	453	-
	220	431	-	491
	230	457	459	-

Daten Standard Magnetspulen und Stecker	
Isolationsklasse	F155 *
Einschaltdauer	100% ED
Spannungstoleranz	- 10% bis +15%
Leistungsaufnahme	AC 7,5 VA - DC 5 Watt
Elektr. Anschluß	DIN 43650/B (2P+ Erde)
Kabelanschluß	Pg 9 (für Kabel dia. 6-8mm)
Schutzart	IP 65 (mit Stecker)

* Auf Wunsch Isolationsklasse H 180 Lieferbar

Stecker: Bestellnummer Z10030 (Separat zu bestellen)

FLO CONTROL

Solenoid Valves

